




Estado de Situación Financiera
Del 01 de Enero al 31 de Marzo del 2021 y al 31 de Diciembre de 2020

CONCEPTO	2021	2020	CONCEPTO	2021	2020
ACTIVO			PASIVO		
<i>Activo Circulante</i>			<i>Pasivo Circulante</i>		
Efectivo y Equivalentes	69,062,051	61,094,422	Cuentas por Pagar a Corto Plazo	35,602,256	32,314,770
Derechos a Recibir Efectivo o Equivalentes	21,232,306	18,796,838	Documentos por Pagar a Corto Plazo	0	0
Derechos a Recibir Bienes o Servicios	0	0	Porción a Corto Plazo de la Deuda Pública a Largo Plazo	0	0
Inventarios	0	0	Títulos y Valores a Corto Plazo	0	0
Almacenes	11,094,642	12,473,075	Pasivos Diferidos a Corto Plazo	0	0
Estimación por Pérdida o Deterioro de Activos Circulantes	0	0	Fondos y Bienes de Terceros en Garantía y/o Administración a Corto Plazo	0	0
Otros Activos Circulantes	0	0	Provisiones a Corto Plazo	0	0
Total de Activos Circulantes	101,388,999	92,364,136	Otros Pasivos a Corto Plazo	0	0
			Total de Pasivos Circulantes	35,602,256	32,314,770
<i>Activo No Circulante</i>			<i>Pasivo No Circulante</i>		
Inversiones Financieras a Largo Plazo	0	0	Cuentas por Pagar a Largo Plazo	0	0
Derechos a Recibir Efectivo o Equivalentes a Largo Plazo	0	0	Documentos por Pagar a Largo Plazo	0	0
Bienes Inmuebles, Infraestructura y Construcciones en Proceso	1,963,788,333	1,962,907,577	Deuda Pública a Largo Plazo	0	0
Bienes Muebles	87,501,830	74,782,225	Pasivos Diferidos a Largo Plazo	0	0
Activos Intangibles	3,833,484	3,379,987	Fondos y Bienes de Terceros en Garantía y/o en Administración a Largo Plazo	0	0
Depreciación, Deterioro y Amortización Acumulada de Bienes	-1,211,299,830	-1,200,434,916	Provisiones a Largo Plazo	0	0
Activos Diferidos	26,482	43,165	Total de Pasivos No Circulantes	0	0
Estimación por Pérdida o Deterioro de Activos no Circulantes	0	0			
Otros Activos no Circulantes	0	0	Total del Pasivo	35,602,256	32,314,770
Total de Activos No Circulantes	843,650,319	840,678,037	HACIENDA PÚBLICA/ PATRIMONIO		
Total del Activo	945,239,318	933,042,173	<i>Hacienda Pública/Patrimonio Contribuido</i>	916,809,539	915,928,763
			Aportaciones	916,809,539	915,928,763
			Donaciones de Capital	0	0
			Actualización de la Hacienda Pública / Patrimonio	0	0
			<i>Hacienda Pública/Patrimonio Generado</i>	-7,172,477	-15,201,380
			Resultados del Ejercicio (Ahorro / Desahorro)	10,107,895	14,606,725
			Resultados de Ejercicios Anteriores	-290,972,185	-304,878,352
			Revalúos	326,422,865	326,422,865
			Reservas	0	0
			Rectificaciones de Resultados de Ejercicios Anteriores	-54,730,852	-53,352,419
			Exceso o Insuficiencia en la Actualización de la Hacienda	0	0
			Resultado por Posición Monetaria	0	0
			Resultado por Tenencia de Activos no Monetarios	0	0
			Total Hacienda Pública/ Patrimonio	909,637,061	900,727,403
			Total del Pasivo y Hacienda Pública / Patrimonio	945,239,318	933,042,173

Bajo protesta de decir verdad declaramos que los Estados Financieros y sus Notas son razonablemente correctos y responsabilidad del emisor

Elaboró:

LIC. MIGUEL ÁNGEL DEL REAL RODRÍGUEZ
JEFE DEL DEPARTAMENTO DE RECURSOS FINANCIEROS

Revisó:

LIC. MIGUEL ÁNGEL DEL REAL RODRÍGUEZ
ENCARGADO DE LA DIRECCIÓN ADMINISTRATIVA

Autorizó:

DR. FELIPE BENJAMÍN DE LEÓN MOJARRO
DIRECTOR GENERAL