

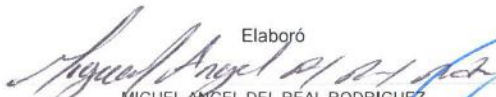


JUNTA INTERMUNICIPAL DE AGUA POTABLE Y ALCANTARILLADO DE ZACATECAS

Estado de Cambios en la Situación Financiera

Del 1 de Mayo al 31 de Mayo del 2014

	Origen	Aplicación
ACTIVO		
Activo Circulante		
Efectivo y Equivalentes	7,306,878.25	
Derechos a Recibir Efectivo o Equivalentes	1,576,227.81	
Derechos a Recibir Bienes o Servicios	2,337.22	
Inventarios		
Almacenes	4,409,484.47	
Estimación por Pérdida o Deterioro de Activos Circulantes		
Otros Activos Circulantes		
Activo No Circulante		
Inversiones Financieras a Largo Plazo		
Derechos a Recibir Efectivo o Equivalentes a Largo Plazo	376,892.98	
Bienes Inmuebles, Infraestructura y Construcciones en Proceso	1,452,557,016.65	
Bienes Muebles	43,563,495.57	
Activos Intangibles	24,851.81	
Depreciación, Deterioro y Amortización Acumulada de Bienes		
Activos Diferidos	1,192,810.74	524,313,319.31
Estimación por Pérdida o Deterioro de Activos no Circulantes		
Otros Activos no Circulantes		
PASIVO		
Pasivo Circulante		
Cuentas por Pagar a Corto Plazo		24,052,131.18
Documentos por Pagar a Corto Plazo		39,838,481.4
Porción a Corto Plazo de la Deuda Pública a Largo Plazo		
Títulos y Valores a Corto Plazo		
Pasivos Diferidos a Corto Plazo		
Fondos y Bienes de Terceros en Garantía y/o Administración a Corto Plazo		
Provisiones a Corto Plazo		
Otros Pasivos a Corto Plazo		
Pasivo No Circulante		
Cuentas por Pagar a Largo Plazo		
Documentos por Pagar a Largo Plazo		8,796,324.39
Deuda Pública a Largo Plazo		
Pasivos Diferidos a Largo Plazo		
Fondos y Bienes de Terceros en Garantía y/o en Administración a Largo Plazo		
Provisiones a Largo Plazo		
HACIENDA PUBLICA/PATRIMONIO		
Hacienda Pública/Patrimonio Contribuido		855,641,611.86
Aportaciones		
Donaciones de Capital		
Actualización de la Hacienda Pública/Patrimonio		
Hacienda Pública/Patrimonio Generado		
Resultados del Ejercicio (Ahorro/Desahorro)	22,978,795.87	
Resultados de Ejercicios Anteriores	78,117,751.79	
Revalúos		249,222,723.53
Reservas		
Rectificaciones de Resultados de Ejercicios Anteriores	89,758,048.52	
Exceso o Insuficiencia en la Actualización de la Hacienda Pública/ Patrimonio		
Resultado por Posición Monetaria		
Resultado por Tenencia de Activos no Monetarios		

Elaboró

 MIGUEL ANGEL DEL REAL RODRIGUEZ
 JEFE DEL DEPTO. FINANZAS

Revisó

 MARCELA VALENTINA DE SANTIAGO TORRES
 DIRECTOR ADMINISTRATIVO

Autorizó

 AMADO EDUARDO DEL MURO ESCAREÑO
 DIRECTOR GENERAL

"Bajo protesta de decir verdad declaramos que los Estados Financieros y sus notas, son razonablemente correctos y son responsabilidad del emisor"



JUNTA INTERMUNICIPAL DE AGUA POTABLE Y ALCANTARILLADO DE ZACATECAS

Estado de Flujos de Efectivo
Del 1 de Mayo al 31 de Mayo del 2014 y 2013

Concepto	2014	2013
Flujos de Efectivo de las Actividades de Operación		
Origen	212,844,490.17	168,287,697.25
Impuestos		
Cuotas y Aportaciones de Seguridad Social		
Contribuciones de mejoras		
Derechos		
Productos de Tipo Corriente		
Aprovechamientos de Tipo Corriente		
Ingresos por Venta de Bienes y Servicios		
Ingresos no Comprendidos en las Fracciones de la Ley de Ingresos Causados en Ejercicios Fiscales Anteriores	201,826,647.71	160,080,949.76
Pendientes de Liquidación o Pago		
Participaciones y Aportaciones	2,271,887.14	957,391.49
Transferencias, Asignaciones y Subsidios y Otras Ayudas	8,184,548.88	6,808,999.10
Otros Orígenes de Operación	561,406.44	440,356.90
Aplicación	84,277,314.39	66,249,393.49
Servicios Personales	38,495,517.89	30,968,023.39
Materiales y Suministros	6,226,421.41	4,499,656.89
Servicios Generales	39,555,375.09	30,781,713.21
Transferencias Internas y Asignaciones al Sector Público		
Transferencias al resto del Sector Público		
Subsidios y Subvenciones		
Ayudas Sociales		
Pensiones y Jubilaciones		
Transferencias o Fideicomisos, Mandatos y Contratos Análogos		
Transferencias a la Seguridad Social		
Donativos		
Transferencias al Exterior		
Participaciones		
Aportaciones		
Convenios		
Otras Aplicaciones de Operación		
Flujos Netos de Efectivo por Actividades de Operación	128,567,175.78	102,038,303.76
Flujos de Efectivo de las Actividades de Inversión		
Origen		
Bienes Inmuebles, Infraestructura y Construcciones en Proceso		
Bienes Muebles		
Otros Orígenes de Inversión		
Aplicación		
Bienes Inmuebles, Infraestructura y Construcciones en Proceso		
Bienes Muebles		
Otras Aplicaciones de Inversión		
Flujos Netos de Efectivo por Actividades de Inversión		
Flujo de Efectivo de las Actividades de Financiamiento		
Origen		
Endeudamiento Neto		
Interno		
Externo		
Otros Orígenes de Financiamiento		
Aplicación		
Servicios de la Deuda		
Interno		
Externo		
Otras Aplicaciones de Financiamiento		
Flujos Netos de Efectivo por Actividades de Financiamiento		
Incremento/Disminución Neta en el Efectivo y Equivalentes al Efectivo	128,567,175.78	102,038,303.76
Efectivo y Equivalentes al Efectivo al Inicio del Ejercicio		
Efectivo y Equivalentes al Efectivo al Final del Ejercicio		

Elaboró  MIGUEL ÁNGEL DEL REAL RODRIGUEZ
JEFE DEL DEPTO. FINANZAS

Autorizó  AMADO EDUARDO DEL MURO ESCAREÑO
DIRECTOR GENERAL

Revisó  MARCELA VALENTINA DE SANTIAGO TORRES
DIRECTORA ADMINISTRATIVA

"Bajo protesta de decir verdad declaramos que los Estados Financieros y sus notas, son razonablemente correctos y son responsabilidad del emisor"



JUNTA INTERMUNICIPAL DE AGUA POTABLE Y ALCANTARILLADO DE ZACATECAS
Estado de Situación Financiera
Al 31 de Mayo del 2014 y 2013

	2014	2013	2013
ACTIVO			
Activo Circulante			
Efectivo y Equivalentes	180,063,518.20	150,764,302.77	73,136,607.05
Derechos a Recibir Efectivo o Equivalentes	8,914,523.12	7,321,512.52	33,298,125.65
Derechos a Recibir Bienes o Servicios	186,737,173.40	139,030,865.58	39,838,481.40
Inventarios	2,337.22	2,337.22	
Almacenes			
Estimación por Pérdida o Deterioro de Activos Circulantes	4,409,484.46	4,409,484.45	
Otros Activos Circulantes			
Total de Activos Circulantes	180,063,518.20	150,764,302.77	73,136,607.05
Activo No Circulante			
Inversiones Financieras a Largo Plazo	953,678,537.24	957,143,503.86	8,796,324.39
Derechos a Recibir Efectivo o Equivalentes a Largo Plazo	376,892.98	376,892.98	8,796,324.39
Bienes Inmuebles, Infraestructura y Construcciones en Proceso	1,453,143,113.30	1,453,143,113.30	
Bienes Muebles	41,880,320.55	41,840,411.10	
Activos Intangibles	872,889.87	872,889.87	
Depreciación, Deterioro y Amortización Acumulada de Bienes	-543,181,973.61	-539,662,840.49	
Activos Diferidos	587,294.15	593,037.10	
Estimación por Pérdida o Deterioro de Activos no Circulantes			
Otros Activos no Circulantes			
Total de Activos No Circulantes	953,678,537.24	957,143,503.86	8,796,324.39
Total del Activo	1,133,742,055.44	1,107,907,806.63	81,932,931.44
PASIVO			
Pasivo Circulante			
Cuentas por Pagar a Corto Plazo	75,992,059.98	75,992,059.98	75,992,059.98
Documentos por Pagar a Corto Plazo	36,153,578.58	36,153,578.58	33,298,125.65
Porción a Corto Plazo de la Deuda Pública a Largo Plazo	39,838,481.40	39,838,481.40	39,838,481.40
Títulos y Valores a Corto Plazo			
Pasivos Diferidos a Corto Plazo			
Fondos y Bienes de Terceros en Garantía y/o Administración a Corto Plazo			
Provisiones a Corto Plazo			
Otros Pasivos a Corto Plazo			
Total de Pasivos Circulantes	75,992,059.98	75,992,059.98	73,136,607.05
Pasivo No Circulante			
Cuentas por Pagar a Largo Plazo	8,796,324.39	8,796,324.39	8,796,324.39
Documentos por Pagar a Largo Plazo			
Deuda Pública a Largo Plazo			
Pasivos Diferidos a Largo Plazo			
Fondos y Bienes de Terceros en Garantía y/o Administración a Largo Plazo			
Provisiones a Largo Plazo			
Total de Pasivos No Circulantes	8,796,324.39	8,796,324.39	8,796,324.39
Total de Pasivos	84,788,384.37	84,788,384.37	81,932,931.44
HACIENDA PÚBLICA/PATRIMONIO			
Hacienda Pública/Patrimonio Contribuido			
Aportaciones	855,564,946.12	855,564,946.12	855,564,946.12
Donaciones de Capital			
Actualización de la Hacienda Pública/Patrimonio			
Hacienda Pública/Patrimonio Generado			
Resultados del Ejercicio (Ahorro / Desahorro)	193,388,724.95	193,388,724.95	170,409,929.08
Resultados de Ejercicios Anteriores	111,431,797.37	111,431,797.37	88,453,001.50
Revalúos	-78,157,356.84	-78,157,356.84	-78,157,356.84
Reservas	249,872,332.94	249,872,332.94	249,872,332.94
Rectificaciones de Resultados de Ejercicios Anteriores	-89,758,048.52	-89,758,048.52	-89,758,048.52
Exceso o Insuficiencia en la Actualización de la Hacienda Pública/Patrimonio			
Resultado por Posición Monetaria			



JUNTA INTERMUNICIPAL DE AGUA POTABLE Y ALCANTARILLADO DE ZACATECAS
Estado de Situación Financiera
Al 31 de Mayo del 2014 y 2013


	2014	2013	2014	2013
			Resultado por Tenencia de Activos no Monetarios	
			Total Hacienda Publica/Patrimonio	
			1,048,955,671.07	1,025,974,375.20
			Total del Pasivo y Hacienda Publica/Patrimonio	
			1,133,742,955.44	1,107,907,806.64
			Autoriza	
Elaboró		Revisó		
MIGUEL ANGEL DEL REAL RODRIGUEZ JEFE DEL DEPTO. FINANZAS		MARCELA VALENTINA DE SANTIAGO TORRES DIRECTOR ADMINISTRATIVO		
			AMADO EDUARDO DEL MURO ESCARENO DIRECTOR GENERAL	

"Bajo protesta de decir verdad declaramos que los Estados Financieros y sus notas, son razonablemente correctos y son responsabilidad del emisor"



JUNTA INTERMUNICIPAL DE AGUA POTABLE Y ALCANTARILLADO DE ZACATECAS
Estado de Variación en la Hacienda Pública
 Del 1 de Mayo al 31 de Mayo del 2014

Concepto	Hacienda Pública / Patrimonio Contribuido	Hacienda Pública / Patrimonio Generado de Ejercicios Anteriores	Hacienda Pública / Patrimonio Generado del Ejercicio	Ajustes por Cambios de Valor	Total
Rectificaciones de Resultados de Ejercicios Anteriores					
Patrimonio Neto Inicial Ajustado del Ejercicio					
Aportaciones					
Donaciones de Capital					
Actualización de la Hacienda Pública/Patrimonio					
Variaciones de la Hacienda Pública/Patrimonio Neto del Ejercicio					
Resultados del Ejercicio (Ahorro/Desahorro)					
Resultados de Ejercicios Anteriores					
Revalúos					
Reservas					
Hacienda Pública/Patrimonio Neto Final del Ejercicio 2013					
Cambios en la Hacienda Pública/Patrimonio Neto del Ejercicio 2014					
Aportaciones					
Donaciones de Capital					
Actualización de la Hacienda Pública/Patrimonio					
Variaciones de la Hacienda Pública/Patrimonio Neto del Ejercicio		22,978,795.87			22,978,795.87
Resultados del Ejercicio (Ahorro/Desahorro)		22,978,795.87			22,978,795.87
Resultados de Ejercicios Anteriores					
Revalúos					
Reservas					
Saldo Neto en la Hacienda Pública/Patrimonio 2014		22,978,795.87			22,978,795.87

Elaboró

 MIGUEL ANGEL DEL REAL RODRIGUEZ
 JEFE DEL DEPTO. FINANZAS

Revisó

 MARCELA VALENTINA DE SANTIAGO TORRES
 DIRECTOR ADMINISTRATIVO

Autórizo

 AMADO EDUARDO DEL MURO ESCAREÑO
 DIRECTOR GENERAL

"Bajo protesta de decir verdad declaramos que los Estados Financieros y sus notas, son razonablemente correctos y son responsabilidad del emisor"



JUNTA INTERMUNICIPAL DE AGUA POTABLE Y ALCANTARILLADO DE ZACATECAS
Estado Analítico de la Deuda y Otros Pasivos
 Del 1 de Mayo al 31 de Mayo del 2014

Denominación de las Deudas	Moneda de Contratación	Institución o País Acreedor	Saldo Inicial del Periodo	Saldo Final del Periodo
DEUDA PÚBLICA				
Corto Plazo				
Deuda Interna				
Instituciones de Crédito				
Títulos y Valores				
Arrendamientos Financieros				
Deuda Externa				
Organismos Financieros Internacionales				
Deuda Bilateral				
Títulos y Valores				
Arrendamientos Financieros				
Subtotal Corto Plazo				
Largo Plazo				
Deuda Interna				
Instituciones de Crédito				
Títulos y Valores				
Arrendamientos Financieros				
Deuda Externa				
Organismos Financieros Internacionales				
Deuda Bilateral				
Títulos y Valores				
Arrendamientos Financieros				
Subtotal Largo Plazo				
Otros Pasivos			81,932,931.44	84,788,384.37
Total Deuda y Otros Pasivos			81,932,931.44	84,788,384.37


 Elaboró
MIGUEL ANGEL DEL REAL RODRIGUEZ
 JEFE DEL DEPTO. FINANZAS


 Autorizó
AMADO EDUARDO DEL MURO ESCAREÑO
 DIRECTOR GENERAL


 Revisó
MARCELA VALENTINA DE SANTIAGO TORRES
 DIRECTOR ADMINISTRATIVO

"Bajo protesta de decir verdad declaramos que los Estados Financieros y sus notas, son razonablemente correctos y son responsabilidad del emisor"



JUNTA INTERMUNICIPAL DE AGUA POTABLE Y ALCANTARILLADO DE ZACATECAS

Estado Analítico del Activo
Del 1 de Mayo al 31 de Mayo del 2014


Concepto	Saldo Inicial 1	Cargos del Periodo 2	Abonos del Periodo 3	Saldo Final 4(1+2-3)	Variación del Periodo (4-1)
ACTIVO					
Activo Circulante	150,764,302.77	103,872,372.55	74,573,157.12	180,063,518.20	29,299,215.43
Efectivo y Equivalentes	7,321,512.52	35,448,322.70	33,855,312.10	8,914,523.12	1,593,010.60
Derechos a Recibir Efectivo o Equivalentes	139,030,968.58	66,624,789.38	38,918,584.56	166,737,173.40	27,706,204.82
Derechos a Recibir Bienes o Servicios	2,337.22			2,337.22	
Inventarios					
Almacenes	4,409,484.45	1,799,260.47	1,799,260.46	4,409,484.46	0.01
Estimación por Pérdida o Deterioro de Activos Circulantes					
Otros Activos Circulantes					
Activo No Circulante	957,143,503.86	82,151.03	3,547,117.65	953,678,537.24	-3,464,966.62
Inversiones Financieras a Largo Plazo					
Derechos a Recibir Efectivo o Equivalentes a Largo Plazo	376,892.98			376,892.98	
Bienes Inmuebles, Infraestructura y Construcciones en Proceso	1,453,143,113.3			1,453,143,113.3	
Bienes Muebles	41,840,411.10	82,151.03	42,241.58	41,880,320.55	39,909.45
Activos Intangibles	872,889.87			872,889.87	
Depreciación, Deterioro y Amortización Acumulada de Bienes	-539,682,840.49		3,499,133.12	-543,181,973.61	-3,499,133.12
Activos Diferidos	593,037.10		5,742.95	587,294.15	-5,742.95
Estimación por Pérdida o Deterioro de Activos no Circulantes					
Otros Activos no Circulantes					

Elaboró

 MIGUEL ÁNGEL DEL REAL RODRIGUEZ
 JEFE DEL DEPTO. FINANZAS

Revisó

 MARCELA VALENTINA DE SANTIAGO TORRES
 DIRECTOR ADMINISTRATIVO

Autorizó


AMADO EDUARDO DEL MURO ESCAREÑO
 DIRECTOR GENERAL

"Bajo protesta de decir verdad declaramos que los Estados Financieros y sus notas, son razonablemente correctos y son responsabilidad del emisor"



JUNTA INTERMUNICIPAL DE AGUA POTABLE Y ALCANTARILLADO DE ZACATECAS

Estado de Actividades

Del 1 de Mayo al 31 de Mayo del 2014 y 2013

	2014	2013
INGRESOS Y OTROS BENEFICIOS		
Ingresos de la Gestión:	41,745,697.95	160,080,949.76
Impuestos		
Cuotas y Aportaciones de Seguridad Social		
Contribuciones de Mejoras		
Derechos		
Productos de Tipo Corriente *		
Aprovechamientos de Tipo Corriente		
Ingresos por Venta de Bienes y Servicios	41,745,697.95	160,080,949.76
Ingresos no Comprendidos en las Fracciones de la Ley de Ingresos Causados en Ejercicios Fiscales Anteriores Pendientes de Liquidación o Pago		
Participaciones, Aportaciones, Transferencias, Asignaciones, Subsidios y Otras Ayudas	2,690,045.43	7,766,390.59
Participaciones y Aportaciones	1,314,495.65	957,391.49
Transferencia, Asignaciones, Subsidios y Otras Ayudas	1,375,549.78	6,808,999.10
Otros Ingresos y Beneficios	121,900.41	447,437.54
Ingresos Financieros	850.87	7,080.64
Incremento por Variación de Inventarios		
Disminución del Exceso de Estimaciones por Pérdidas o Deterioro u Obsolescencia		
Disminución del Exceso de Provisiones		
Otros Ingresos y Beneficios Varios	121,049.54	440,356.90
Total de Ingresos y Otros Beneficios	44,557,643.79	168,294,777.89
GASTOS Y OTRAS PÉRDIDAS		
Gastos de Funcionamiento	18,027,920.90	66,249,393.49
Servicios Personales	7,527,494.50	30,968,023.39
Materiales y Suministros	1,726,764.52	4,499,656.89
Servicios Generales	8,773,661.88	30,781,713.21
Transferencia, Asignaciones, Subsidios y Otras Ayudas		
Transferencias Internas y Asignaciones al Sector Público		
Transferencias al Resto del Sector Público		
Subsidios y Subvenciones		
Ayudas Sociales		
Pensiones y Jubilaciones		
Transferencias a Fideicomisos, Mandatos y Contratos Análogos		
Transferencias a la Seguridad Social		
Donativos		
Transferencias al Exterior		
Participaciones y Aportaciones		
Participaciones		
Aportaciones		
Convenios		
Intereses, Comisiones y Otros Gastos de la Deuda Pública		
Intereses de la Deuda Pública		
Comisiones de la Deuda Pública		
Gastos de la Deuda Pública		
Costo por Coberturas		
Apoyos Financieros		
Otros Gastos y Pérdidas Extraordinarias	3,550,927.02	13,592,382.90
Estimaciones, Depreciaciones, Deterioros, Obsolescencia y Amortizaciones	3,547,117.65	13,575,150.21
Provisiones		
Disminución de Inventarios		
Aumento por Insuficiencia de Estimaciones por Pérdida o Deterioro y Obsolescencia		
Aumento por Insuficiencia de Provisiones		
Otros Gastos	3,809.37	17,232.69
Inversión Pública		
Inversión Pública no Capitalizable		
Total de Gastos y Otras Pérdidas	21,578,847.92	79,841,776.39
Resultados del Ejercicio (Ahorro/Desahorro)	-22,978,795.87	-88,453,001.50

* No se Incluyen, utilidades e Intereses. Por regla de presentación se revelan como Ingresos Financieros.

Elaboró

MIGUEL ÁNGEL DEL REAL RODRIGUEZ
JEFE DEL DEPTO. FINANZAS

Revisó

MARCELA VALENTINA DE SANTIAGO TORRES
DIRECTOR ADMINISTRATIVO

Autorizó

AMADO EDUARDO DEL MURO ESCAREÑO
DIRECTOR GENERAL

"Bajo protesta de decir verdad declaramos que los Estados Financieros y sus notas, son razonablemente correctos y son responsabilidad del emisor"