





**JUNTA INTERMUNICIPAL DE AGUA POTABLE Y ALCANTARILLADO DE ZACATECAS**  
**Estado Analítico de la Deuda y Otros Pasivos**  
 Del 1 de Abril al 30 de Junio del 2014

Denominación de las Deudas	Moneda de Contratación	Institución o País Acreedor	Saldo Inicial del Periodo	Saldo Final del Periodo
<b>DEUDA PÚBLICA</b>				
Corto Plazo				
<b>Deuda Interna</b>				
Instituciones de Crédito				
Títulos y Valores				
Arrendamientos Financieros				
<b>Deuda Externa</b>				
Organismos Financieros Internacionales				
Deuda Bilateral				
Títulos y Valores				
Arrendamientos Financieros				
<b>Subtotal Corto Plazo</b>				
Largo Plazo				
<b>Deuda Interna</b>				
Instituciones de Crédito				
Títulos y Valores				
Arrendamientos Financieros				
<b>Deuda Externa</b>				
Organismos Financieros Internacionales				
Deuda Bilateral				
Títulos y Valores				
Arrendamientos Financieros				
<b>Subtotal Largo Plazo</b>				
Otros Pasivos			78,773,188.93	88,330,393.51
<b>Total Deuda y Otros Pasivos</b>			<b>78,773,188.93</b>	<b>88,330,393.51</b>

Elaboró  
  
 MIGUEL ANGEL DEL REAL RODRIGUEZ  
 JEFE DEL DEPTO. FINANZAS

Revisó  
  
 MARCELA VALENTINA DE SANTIAGO TORRES  
 DIRECTOR ADMINISTRATIVO

Autorizó  


AMADO EDUARDO DEL MURO ESCAREÑO  
 DIRECTOR GENERAL

"Bajo protesta de decir verdad declaramos que los Estados Financieros y sus notas, son razonablemente correctos y son responsabilidad del emisor"





JUNTA INTERMUNICIPAL DE AGUA POTABLE Y ALCANTARILLADO DE ZACATECAS


Estado Análítico del Activo

Del 1 de Abril al 30 de Junio del 2014

Concepto	Saldo Inicial 1	Cargos del Periodo 2	Abonos del Periodo 3	Saldo Final 4(1+2-3)	Variación del Periodo (4-1)
<b>ACTIVO</b>					
Activo Circulante	125,179,881.98	310,102,438.96	221,729,866.14	213,552,454.80	88,372,572.82
Efectivo y Equivalentes	5,956,184.91	107,531,248.52	99,891,322.12	13,596,111.31	7,639,926.40
Derechos a Recibir Efectivo o Equivalentes	114,811,875.40	198,146,611.93	117,413,965.52	195,544,521.81	80,732,646.41
Derechos a Recibir Bienes o Servicios	2,337.22			2,337.22	
Inventarios					
Almacenes	4,409,484.45	4,424,578.51	4,424,578.50	4,409,484.46	0.01
Estimación por Pérdida o Deterioro de Activos Circulantes					
Otros Activos Circulantes					
Activo No Circulante	960,446,750.30	431,470.06	10,171,515.75	950,706,704.61	-9,740,045.69
Inversiones Financieras a Largo Plazo					
Derechos a Recibir Efectivo o Equivalentes a Largo Plazo	376,892.98			376,892.98	
Bienes Inmuebles, Infraestructura y Construcciones en Proceso	1,453,143,113.3			1,453,143,113.3	
Bienes Muebles	41,821,703.03	379,067.26	42,241.58	42,158,528.71	336,825.68
Activos Intangibles	872,889.87	52,402.80		925,292.67	52,402.80
Depreciación, Deterioro y Amortización Acumulada de Bienes	-536,366,258.42		10,112,786.34	-546,479,044.76	-10,112,786.34
Activos Diferidos	598,409.54		16,487.83	581,921.71	-16,487.83
Estimación por Pérdida o Deterioro de Activos no Circulantes					
Otros Activos no Circulantes					

Elaboró  
  
 MIGUEL ANGEL DEL REAL RODRIGUEZ  
 JEFE DEL DEPTO. FINANZAS

Revisó  
  
 MARCELA VALENTINA DE SANTIAGO TORRES  
 DIRECTOR ADMINISTRATIVO

Autorizó  
  
 AMADO EDUARDO DEL MURO ESCAREÑO  
 DIRECTOR GENERAL

"Bajo protesta de decir verdad declaramos que los Estados Financieros y sus notas, son razonablemente correctos y son responsabilidad del emisor"



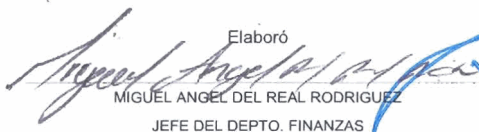
JUNTA INTERMUNICIPAL DE AGUA POTABLE Y ALCANTARILLADO DE ZACATECAS

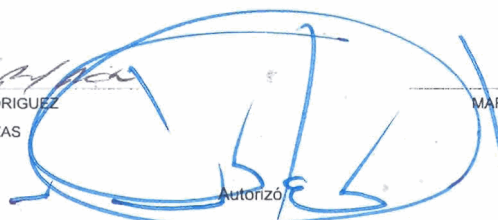
Estado de Actividades


Del 1 de Abril al 30 de Junio del 2014 y 2013

	2014	2013
<b>INGRESOS Y OTROS BENEFICIOS</b>		
<b>Ingresos de la Gestión:</b>	120,599,395.52	123,045,247.10
Impuestos		
Cuotas y Aportaciones de Seguridad Social		
Contribuciones de Mejoras		
Derechos		
Productos de Tipo Corriente *		
Aprovechamientos de Tipo Corriente		
Ingresos por Venta de Bienes y Servicios	120,599,395.52	123,045,247.10
Ingresos no Comprendidos en las Fracciones de la Ley de Ingresos Causados en Ejercicios Fiscales Anteriores Pendientes de Liquidación o Pago		
<b>Participaciones, Aportaciones, Transferencias, Asignaciones, Subsidios y Otras Ayudas</b>	10,735,179.44	5,084,045.40
Participaciones y Aportaciones	2,271,887.14	
Transferencia, Asignaciones, Subsidios y Otras Ayudas	8,463,292.30	5,084,045.40
<b>Otros Ingresos y Beneficios</b>	439,894.67	296,903.34
Ingresos Financieros	2,538.31	5,845.65
Incremento por Variación de Inventarios		
Disminución del Exceso de Estimaciones por Pérdidas o Deterioro u Obsolescencia		
Disminución del Exceso de Provisiones		
Otros Ingresos y Beneficios Varios	437,356.36	291,057.69
<b>Total de Ingresos y Otros Beneficios</b>	131,774,469.63	128,426,195.84
<b>GASTOS Y OTRAS PÉRDIDAS</b>		
<b>Gastos de Funcionamiento</b>	52,507,129.14	48,826,760.28
Servicios Personales	22,786,675.75	23,108,031.21
Materiales y Suministros	4,277,706.64	3,217,268.76
Servicios Generales	25,442,746.75	22,501,460.31
<b>Transferencia, Asignaciones, Subsidios y Otras Ayudas</b>		
Transferencias Internas y Asignaciones al Sector Público		
Transferencias al Resto del Sector Público		
Subsidios y Subvenciones		
Ayudas Sociales		
Pensiones y Jubilaciones		
Transferencias a Fideicomisos, Mandatos y Contratos Análogos		
Transferencias a la Seguridad Social		
Donativos		
Transferencias al Exterior		
<b>Participaciones y Aportaciones</b>		
Participaciones		
Aportaciones		
Convenios		
<b>Intereses, Comisiones y Otros Gastos de la Deuda Pública</b>		
Intereses de la Deuda Pública		
Comisiones de la Deuda Pública		
Gastos de la Deuda Pública		
Costo por Coberturas		
Apoyos Financieros		
<b>Otros Gastos y Pérdidas Extraordinarias</b>	10,184,215.35	10,266,059.50
Estimaciones, Depreciaciones, Deterioros, Obsolescencia y Amortizaciones	10,171,515.75	10,253,195.70
Provisiones		
Disminución de Inventarios		
Aumento por Insuficiencia de Estimaciones por Pérdida o Deterioro y Obsolescencia		
Aumento por Insuficiencia de Provisiones		
Otros Gastos	12,699.60	12,863.80
<b>Inversión Pública</b>		
Inversión Pública no Capitalizable		
<b>Total de Gastos y Otras Pérdidas</b>	62,691,344.49	59,092,819.78
<b>Resultados del Ejercicio (Ahorro/Desahorro)</b>	69,083,125.14	69,333,376.06

\* No se Incluyen: utilidades e Intereses. Por regla de presentación se revelan como Ingresos Financieros.

Elaboró  
  
 MIGUEL ÁNGEL DEL REAL RODRIGUEZ  
 JEFE DEL DEPTO. FINANZAS

Autorizó  


Revisó  
  
 MARCELA VALENTINA DE SANTIAGO TORRES  
 DIRECTOR ADMINISTRATIVO

AMADO EDUARDO DEL MURO ESCAREÑO  
 DIRECTOR GENERAL

"Bajo protesta de decir verdad declaramos que los Estados Financieros y sus notas, son razonablemente correctos y son responsabilidad del emisor"




JUNTA INTERMUNICIPAL DE AGUA POTABLE Y ALCANTARILLADO DE ZACATECAS


Estado de Cambios en la Situación Financiera

Del 1 de Abril al 30 de Junio del 2014

	Origen	Aplicación
<b>ACTIVO</b>		
Activo Circulante		
Efectivo y Equivalentes	1,259,962.45	
Derechos a Recibir Efectivo o Equivalentes		51,450,213.78
Derechos a Recibir Bienes o Servicios	2,337.22	
Inventarios		
Almacenes	4,409,484.47	
Estimación por Pérdida o Deterioro de Activos Circulantes		
Otros Activos Circulantes		
Activo No Circulante		
Inversiones Financieras a Largo Plazo		
Derechos a Recibir Efectivo o Equivalentes a Largo Plazo	376,892.98	
Bienes Inmuebles, Infraestructura y Construcciones en Proceso	1,452,557,016.65	
Bienes Muebles	43,266,579.34	
Activos Intangibles		27,550.99
Depreciación, Deterioro y Amortización Acumulada de Bienes		517,699,666.09
Activos Diferidos	1,203,555.62	
Estimación por Pérdida o Deterioro de Activos no Circulantes		
Otros Activos no Circulantes		
<b>PASIVO</b>		
Pasivo Circulante		
Cuentas por Pagar a Corto Plazo		17,350,379.53
Documentos por Pagar a Corto Plazo		39,838,481.4
Porción a Corto Plazo de la Deuda Pública a Largo Plazo		
Títulos y Valores a Corto Plazo		
Pasivos Diferidos a Corto Plazo		
Fondos y Bienes de Terceros en Garantía y/o Administración a Corto Plazo		
Provisiones a Corto Plazo		
Otros Pasivos a Corto Plazo		
Pasivo No Circulante		
Cuentas por Pagar a Largo Plazo		
Documentos por Pagar a Largo Plazo		8,796,324.39
Deuda Pública a Largo Plazo		
Pasivos Diferidos a Largo Plazo		
Fondos y Bienes de Terceros en Garantía y/o en Administración a Largo Plazo		
Provisiones a Largo Plazo		
<b>HACIENDA PUBLICA/PATRIMONIO</b>		
Hacienda Pública/Patrimonio Contribuido		855,641,611.86
Aportaciones		
Donaciones de Capital		
Actualización de la Hacienda Pública/Patrimonio		
Hacienda Pública/Patrimonio Generado		
Resultados del Ejercicio (Ahorro/Desahorro)	69,083,125.14	
Resultados de Ejercicios Anteriores	78,109,949.19	
Revalúos		249,222,723.53
Reservas		
Rectificaciones de Resultados de Ejercicios Anteriores	89,758,048.52	
Exceso o Insuficiencia en la Actualización de la Hacienda Pública/ Patrimonio		
Resultado por Posición Monetaria		
Resultado por Tenencia de Activos no Monetarios		

Elaboró  
  
 MIGUEL ANGEL DEL REAL RODRIGUEZ  
 JEFE DEL DEPTO. FINANZAS

Revisó  
  
 MARCELA VALENTINA DE SANTIAGO TORRES  
 DIRECTOR ADMINISTRATIVO

Autorizó  
  
 AMADO EDUARDO DEL MURO ESCAREÑO  
 DIRECTOR GENERAL

"Bajo protesta de decir verdad declaramos que los Estados Financieros y sus notas, son razonablemente correctos y son responsabilidad del emisor"



JUNTA INTERMUNICIPAL DE AGUA POTABLE Y ALCANTARILLADO DE ZACATECAS

Estado de Situación Financiera

Al 30 de Junio del 2014 y 2013

	2014	2013		2014	2013
<b>ACTIVO</b>			<b>PASIVO</b>		
<b>Activo Circulante</b>	<b>213,552,454.80</b>	<b>125,179,881.98</b>	<b>Pasivo Circulante</b>	<b>79,534,069.12</b>	<b>69,976,864.54</b>
Efectivo y Equivalentes	13,596,111.31	5,956,184.91	Cuentas por Pagar a Corto Plazo	39,695,587.72	30,138,383.14
Derechos a Recibir Efectivo o Equivalentes	195,544,521.81	114,811,875.40	Documentos por Pagar a Corto Plazo	39,838,481.40	39,838,481.40
Derechos a Recibir Bienes o Servicios	2,337.22	2,337.22	Porción a Corto Plazo de la Deuda Pública a Largo Plazo		
Inventarios			Títulos y Valores a Corto Plazo		
Almacenes	4,409,484.46	4,409,484.45	Pasivos Diferidos a Corto Plazo		
Estimación por Pérdida o Deterioro de Activos Circulantes			Fondos y Bienes de Terceros en Garantía y/o Administración a Corto Plazo		
Otros Activos Circulantes			Provisiones a Corto Plazo		
<b>Total de Activos Circulantes</b>	<b>213,552,454.80</b>	<b>125,179,881.98</b>	Otros Pasivos a Corto Plazo		
<b>Activo No Circulante</b>	<b>950,706,704.61</b>	<b>960,446,750.30</b>	<b>Total de Pasivos Circulantes</b>	<b>79,534,069.12</b>	<b>69,976,864.54</b>
Inversiones Financieras a Largo Plazo			<b>Pasivo No Circulante</b>	<b>8,796,324.39</b>	<b>8,796,324.39</b>
Derechos a Recibir Efectivo o Equivalentes a Largo Plazo	376,892.98	376,892.98	Cuentas por Pagar a Largo Plazo		
Bienes Inmuebles, Infraestructura y Construcciones en Proceso	1,453,143,113.30	1,453,143,113.30	Documentos por Pagar a Largo Plazo	8,796,324.39	8,796,324.39
Bienes Muebles	42,158,528.71	41,821,703.03	Deuda Pública a Largo Plazo		
Activos Intangibles	925,292.67	872,889.87	Pasivos Diferidos a Largo Plazo		
Depreciación, Deterioro y Amortización Acumulada de Bienes	-546,479,044.76	-536,366,258.42	Fondos y Bienes de Terceros en Garantía y/o en Administración a Largo Plazo		
Activos Diferidos	581,921.71	598,409.54	Provisiones a Largo Plazo		
Estimación por Pérdida o Deterioro de Activos no Circulantes			<b>Total de Pasivos No Circulantes</b>	<b>8,796,324.39</b>	<b>8,796,324.39</b>
<b>Otros Activos no Circulantes</b>			<b>Total del Pasivo</b>	<b>88,330,393.51</b>	<b>78,773,188.93</b>
<b>Total de Activos No Circulantes</b>	<b>950,706,704.61</b>	<b>960,446,750.30</b>	<b>HACIENDA PÚBLICA/PATRIMONIO</b>		
<b>Total del Activo</b>	<b>1,164,259,159.41</b>	<b>1,085,626,632.28</b>	<b>Hacienda Pública/Patrimonio Contribuido</b>	<b>855,564,946.12</b>	<b>855,564,946.12</b>
			Aportaciones	855,564,946.12	855,564,946.12
			Donaciones de Capital		
			Actualización de la Hacienda Pública/Patrimonio		
			<b>Hacienda Pública/Patrimonio Generado</b>	<b>220,363,819.78</b>	<b>151,288,497.24</b>
			Resultados del Ejercicio (Ahorro / Desahorro)	138,416,501.20	69,333,376.06
			Resultados de Ejercicios Anteriores	-78,166,965.84	-78,159,163.24
			Revalúos	249,872,332.94	249,872,332.94
			Reservas		
			Rectificaciones de Resultados de Ejercicios Anteriores	-89,758,048.52	-89,758,048.52
			Exceso o Insuficiencia en la Actualización de la Hacienda Pública/ Patrimonio		
			Resultado por Posición Monetaria		




JUNTA INTERMUNICIPAL DE AGUA POTABLE Y ALCANTARILLADO DE ZACATECAS  
Estado de Situación Financiera  
Al 30 de Junio del 2014 y 2013


2014		2013	2014		2013
			Resultado por Tenencia de Activos no Monetarios		
			Total Hacienda Pública/Patrimonio	1,075,928,765.90	1,006,853,443.36
			Total del Pasivo y Hacienda Pública/Patrimonio	1,164,259,159.41	1,085,626,632.29
Elaboró		Revisó	Autorizó		
 MIGUEL ÁNGEL DEL REAL RODRIGUEZ JEFE DEL DEPTO. FINANZAS		 MARCELA VALENTINA DE SANTIAGO TORRES DIRECTOR ADMINISTRATIVO	 AMADO EDUARDO DEL MURO ESCAREÑO DIRECTOR GENERAL		
<p>"Bajo protesta de decir verdad declaramos que los Estados Financieros y sus notas, son razonablemente correctos y son responsabilidad del emisor"</p>					




**JUNTA INTERMUNICIPAL DE AGUA POTABLE Y ALCANTARILLADO DE ZACATECAS**  
**Estado de Variación en la Hacienda Pública**  
 Del 1 de Abril al 30 de Junio del 2014

Concepto	Hacienda Pública / Patrimonio Contribuido	Hacienda Pública / Patrimonio Generado de Ejercicios Anteriores	Hacienda Pública / Patrimonio Generado del Ejercicio	Ajustes por Cambios de Valor	Total
Rectificaciones de Resultados de Ejercicios Anteriores					
Patrimonio Neto Inicial Ajustado del Ejercicio					
Aportaciones					
Donaciones de Capital					
Actualización de la Hacienda Pública/Patrimonio					
Variaciones de la Hacienda Pública/Patrimonio Neto del Ejercicio					
Resultados del Ejercicio (Ahorro/Desahorro)					
Resultados de Ejercicios Anteriores					
Revalúos					
Reservas					
Hacienda Pública/Patrimonio Neto Final del Ejercicio 2013					
Cambios en la Hacienda Pública/Patrimonio Neto del Ejercicio 2014					
Aportaciones					
Donaciones de Capital					
Actualización de la Hacienda Pública/Patrimonio					
Variaciones de la Hacienda Pública/Patrimonio Neto del Ejercicio		69,083,125.14	-7,802.60		69,075,322.54
Resultados del Ejercicio (Ahorro/Desahorro)		69,083,125.14			69,083,125.14
Resultados de Ejercicios Anteriores			-7,802.60		-7,802.60
Revalúos					
Reservas					
Saldo Neto en la Hacienda Pública/Patrimonio 2014		69,083,125.14	-7,802.60		69,075,322.54

Elaboró  
  
 MIGUEL ANGEL DEL REAL RODRIGUEZ  
 JEFE DEL DEPTO. FINANZAS

Revisó  
  
 MARCELA VALENTINA DE SANTIAGO TORRES  
 DIRECTOR ADMINISTRATIVO

Autorizó  
  
 AMADO EDUARDO DEL MURO ESCAREÑO  
 DIRECTOR GENERAL

"Bajo protesta de decir verdad declaramos que los Estados Financieros y sus notas, son razonablemente correctos y son responsabilidad del emisor"