




Estado de Flujos de Efectivo
Del 01 al 30 de Abril del 2023 y del 01 de Enero al 31 de Diciembre del 2022
(Cifras en pesos)

Concepto	2023	2022	Concepto	2023	2022
Flujos de Efectivo de las Actividades de Operación					
Origen	37,285,362.74	471,805,573.49	Origen	0.00	0.00
Impuestos	0.00	0.00	Bienes Inmuebles, Infraestructura y Construcciones en	0.00	0.00
Cuotas y Aportaciones de Seguridad Social	0.00	0.00	Bienes Muebles	0.00	0.00
Contribuciones de Mejoras	0.00	0.00	Otros Origenes de Inversión	0.00	0.00
Derechos	0.00	0.00	Aplicación	0.00	0.00
Productos	0.00	0.00	Bienes Inmuebles, Infraestructura y Construcciones en	0.00	0.00
Aprovechamientos	0.00	0.00	Bienes Muebles	0.00	0.00
Ingresos por Venta de Bienes y Prestación de Servicios	36,030,921.85	423,979,780.32	Otros Origenes de Inversión	0.00	0.00
Participaciones, Aportaciones, Convenios, Incentivos	0.00	0.00	Otras Aplicaciones de Inversión	0.00	0.00
Derivados de la Colaboración Fiscal y Fondos Distintos de Aportaciones	0.00	15,970,774.00	Flujos Netos de Efectivo por Actividades de Inversión	0.00	0.00
Transferencias, Asignaciones, Subsidios y Subvenciones, Pensiones y Jubilaciones	0.00	25,000,000.00	Flujos de Efectivo de las Actividades de Financiamiento	0.00	0.00
Otros Origenes de Operación	1,254,440.89	6,855,019.17	Origen	0.00	0.00
Aplicación	40,817,508.75	477,987,298.69	Endeudamiento Neto	0.00	0.00
Servicios Personales	16,497,141.11	187,651,819.04	Interno	0.00	0.00
Materiales y Suministros	5,078,255.31	50,654,775.37	Externo	0.00	0.00
Servicios Generales	15,355,999.59	193,512,388.28	Otros Origenes de Financiamiento	0.00	0.00
Transferencias Internas y Asignaciones al Sector	0.00	0.00	Aplicación	0.00	0.00
Transferencias al Resto del Sector Público	0.00	0.00	Servicios de la Deuda	0.00	0.00
Subsidios y Subvenciones	0.00	0.00	Interno	0.00	0.00
Ayudas Sociales	0.00	0.00	Externo	0.00	0.00
Pensiones y Jubilaciones	0.00	0.00	Otras Aplicaciones de Financiamiento	0.00	0.00
Transferencias a Fidelcomisos, Mandatos y Contratos	0.00	0.00	Flujos Netos de Efectivo por Actividades de Financiamiento	0.00	0.00
Análitos	0.00	0.00	Incremento/Disminución Neta en el Efectivo y Equivalentes al Efectivo	- 3,532,146.01	6,181,725.20
Transferencias a la Seguridad Social	0.00	0.00	Efectivo y Equivalentes al Efectivo al Inicio del Ejercicio	114,802,533.11	119,692,557.88
Donativos	0.00	0.00	Efectivo y Equivalentes al Efectivo al Final del Ejercicio	111,270,007.10	113,510,832.68
Transferencias al Exterior	0.00	0.00			
Participaciones	0.00	0.00			
Aportaciones	0.00	0.00			
Convenios	0.00	0.00			
Otras Aplicaciones de Operación	3,886,212.74	46,168,316.00			
Flujos Netos de Efectivo de Operación	- 3,532,146.01	6,181,725.20			

Ratio protesta de decir verdad declaramos que los Estados Financieros y sus Notas son razonablemente correctos y responsabilidad del emisor

Elaboró:

M. E. C. RAYMUNDO DE LA TORRE DE LA TORRE
JEFE DEL DEPARTAMENTO DE RECURSOS FINANCIEROS

Revisó:

LIC. MIGUEL ÁNGEL DEL REAL RODRÍGUEZ
DIRECTOR ADMINISTRATIVO

Autorizó:

ABO. DAVID OCTAVIO GARCÍA FLORES
DIRECTOR GENERAL